



### **Dobble** – co to takiego?

Gra **Dobble** składa się z 55 kart, na których znajduje się po 8 symboli. Na 2 dowolnych kartach zawsze znajduje się dokładnie 1 wspólny symbol. Twoim zadaniem jest go odnaleźć!

### Zanim zaczniecie grę...

Jeśli nigdy wcześniej nie graliście w **Dobble**, wylosujcie 2 karty i połączcie je odkryte na stole tak, żeby wszyscy gracze je widzieli. Poszukajcie powtarzającego się na nich symbolu (ten sam kształt i kolor – tylko wielkość symbolu może się różnić).

### Cel gry

Niezależnie od tego, który wariant gry wybierze, zawsze musisz być pierwszą osobą, która odnajdzie symbol łączący obie karty i głośno go nazwie.

### Minigry

**Dobble** to seria szybkich minigier, w których wszyscy gracze grają równocześnie. Dla ułatwienia ułożyliśmy je w kolejności od najłatwiejszej do najtrudniejszej. Możecie je rozegrać w dowolnej kolejności albo grać tylko w te, które lubicie najbardziej. Liczy się dobra zabawa! Zanim zaczniecie grę, głośno przeczytajcie zasady. Możecie rozegrać rundę treningową, żeby upewnić się, że wszyscy rozumieją, jak należy grać.

### Koniec gry

W zasadach każdej minigry znajdziecie warunki zwycięstwa.

### Wątpliwości?

Wygrywa gracz, który jako pierwszy nazwie wspólny symbol. Jeśli 2 lub więcej graczy odezwie się równocześnie, wygrywa gracz, który jako pierwszy zabierze albo położy kartę.

### Remis?

Jeśli 2 gracze zremisuje na koniec gry, muszą stoczyć pojedynek. Równocześnie losują i odkrywają po 1 kartę. Gracz, który jako pierwszy odnajdzie i nazwie wspólny symbol, wygrywa pojedynek. Jeśli zremisowało 3 lub więcej graczy, rozegracie 1 rundę dowolnej minigry i w ten sposób wyłoricie zwycięzcę.

## MINIGRA 1 Wieża

- 1) Przygotowanie do gry.** Rozdaj po 1 zakrytej karcie każdemu z graczy. Z pozostałych kart utwórz odkryty stos na środku stołu.
- 2) Cel gry.** Zdobyć najwięcej kart.
- 3) Jak grać?** Na dany znak każdy z graczy odkrywa swoją kartę i szuka symbolu łączącego jego kartę z wierzchnią kartą ze stosu na środku stołu. Gracz, który jako pierwszy głośno nazwie taki symbol, zabiera kartę ze stosu i kładzie ją odkrytą na swojej karcie. W ten sposób odsłania kolejną kartę ze stosu.  
*Gra przebiega dalej w ten sam sposób aż do momentu wyczerpania się stosu.*
- 4) Jak wygrać?** Zwycięża gracz, który zdobył najwięcej kart.



## MINIGRA 2 Studnia

- 1) Przygotowanie do gry.** Na środku stołu umieść 1 odkrytą kartę. Pozostałe karty rozdaj zakryte graczom, starając się, by wszyscy otrzymali podobną liczbę kart. To Wasze talie.
- 2) Cel gry.** Jak najszybciej pozbyć się wszystkich swoich kart.
- 3) Jak grać?** Na dany znak gracze odkrywają swoje talie kart. Każdy z graczy stara się znaleźć symbol łączący wierzchnią kartę jego talii z kartą na środku stołu. Gracz, który jako pierwszy głośno nazwie taki symbol, kładzie swoją kartę na karcie centralnej, w ten sposób ją zastępując – teraz gracze muszą szukać wspólnego symbolu z nową kartą na środku stołu. Gra się kończy, gdy któremuś z graczy skończą się karty.
- 4) Jak wygrać?** Zwycięża gracz, który jako pierwszy pozbędzie się wszystkich kart.



## MINIGRA 3 Parzy!

- (rozgrywane przez kilka rund)
- 1) Przygotowanie do gry.** Rozdaj po 1 zakrytej karcie każdemu z graczy. Pozostałe karty odłóż na bok, będą potrzebne później. Zdecydujcie, ile rund chcecie rozegrać (nie mniej niż 5).
  - 2) Cel gry.** Po ukończeniu ustalonej liczby rund mieć najmniej kart. Aby to osiągnąć, należy podczas każdej rundy pozbywać się swoich kart.
  - 3) Jak grać?** Na dany znak gracze odkrywają swoje karty, kładąc je płasko na dloniach. Gdy tylko gracz znajdzie wspólny symbol na karcie swojej i przeciwnika i głośno go nazwie, oddaje mu ją, kładąc ją na wierzchu trzymanej przez niego karty. Jeśli masz 2 lub więcej kart, szukasz wspólnego symbolu dla swojej karty, która jest aktualnie na wierzchu. Jeśli uda Ci się znaleźć wspólny symbol z kartą przeciwnika i głośno go nazwać, oddaj mu wszystkie swoje karty. Gra toczy się do momentu, aż jeden z graczy otrzyma karty wszystkich swoich przeciwników. Przegrywa rundę i kładzie karty przed sobą. Rozpoczyna się kolejna runda.
  - 4) Jak wygrać?** Zwycięża gracz, na koniec ostatniej rundy ma najmniej kart.



## MINIGRA 4 Zatruty podarunek

- 1) Przygotowanie do gry.** Rozdaj po 1 zakrytej karcie każdemu z graczy. Z pozostałych kart utwórz odkryty stos na środku stołu.
- 2) Cel gry.** Mieć najmniej kart.
- 3) Jak grać?** Na dany znak gracze odkrywają swoje karty. Każdy z graczy stara się znaleźć symbol łączący kartę centralną z kartą jednego z graczy. Osoba, która znajdzie i głośno nazwie taki symbol, kładzie kartę centralną na karcie odpowiedniego przeciwnika. Taka dolożona przeciwnikowi karta to właśnie „zatruty podarunek”. Nowo odsłonięta karta staje się nową kartą centralną. Gra toczy się aż do wyczerpania się stosu.
- 4) Jak wygrać?** Zwycięża gracz z najmniejszą liczbą kart.

























































## MINIGRA 5 Trojaczki

- 1) Przygotowanie do gry.** Ze wszystkich kart utwórz zakryty stos na środku stołu. Dobierz 9 kart z wierzchu stosu i połóż je odkryte na stole według poniższego schematu.
- 2) Cel gry.** Zdobyć najwięcej kart.
- 3) Jak grać?** Na dany znak gracze szukają wspólnego symbolu między dowolną trójką kart. Symbol musi się znajdować na wszystkich 3 kartach. Gdy tylko gracz znajdzie odpowiednią trójkę i wskaże ją przeciwnikom, zabiera je i kładzie na ich miejsce nowe 3 karty. Gra toczy się do momentu, aż na stole pozostanie mniej niż 9 kart i nie da się z nich ułożyć pasującej trójki.
- 4) Jak wygrać?** Zwycięża gracz, który zdobył najwięcej kart.





## Przykłady symboli

 Red Shell czerwona skorupa	 Green Shell zielona skorupa	 Coin moneta	 Super Star supergwiazda	 ? Block pytajnikowy blok	 Yoshi's Egg jajko Yoshi
 Super Mushroom	 Bowser Jr.	 Rosalina	 Diddy Kong	 Fire Flower ognisty kwiat	 1-Up Mushroom
 Wario	 Daisy	 Bowser	 Yoshi	 Toad	 Peach
 Luigi	 Mario	 Bob-omb	 Chain Chomp	 Bullet Bill	 Piranha Plant
 Cheep Cheep	 Blooper	 Monty Mole	 Boo	 Shy Guy	 Buzzy Beetle
 Spike	 Dry Bones	 Spiny	 Lakitu	 Hammer Bro	 Koopa Paratroopa
 Koopa Troopa	 Goomba	 Kamek	 Ludwig	 Roy	 Lemmy
 Wendy	 Larry	 Morton	 Iggy	 Birdo	 Yellow Yoshi
 Pink Yoshi	 Blue Yoshi	 Fire Mario	 Bananas banany	 Pipe rura	 DK Barrel beczka

## Opracowanie

Denis Blanchot, Jacques Cottereau oraz Play Factory z pomocą zespołu Play Factory, w którego skład wchodzi między innymi: Jean-François Andreani, Toussaint Benedetti, Guillaume Gille-Naves i Igor Polouchine.

Dystrybucja w Polsce: Rebel Sp. z o.o. • ul. Budowlanych 64c, 80-298 Gdańsk  
Spot it, Dobble i postać Dobble to znaki towarowe Asmodee Group. • WWW.ZYGOMATIC-GAMES.COM



© Nintendo



× 55

× 1

× 1

Kilka słów o tym, jak powstało „DOBBLE”. Gra składa się z ponad 50 symboli na 55 kartach. Na każdej z nich znajduje się 8 symboli, w tym wyłącznie jeden odpowiadający dowolnej innej karcie. Jak to działa? „DOBBLE” opiera się na zasadzie interakcji, zgodnie z którą każde dwie linie przecinają się ze sobą w dokładnie jednym punkcie. W 1976 roku Jacques Cottereau postanowił uprościć stynną dowcipną zagadkę matematyczną nazwaną „Kirkmanskim dylematem uczennic” lub „Dylematem dziewcząt”, który brzmi następująco: 15 uczennic szkoły z internatem codziennie wychodzi na spacer w trzyosobowych rzędach. Co należy zrobić, aby każda z nich zetknęła się z tą samą towarzyszką tylko raz? Za pomocą technik wyprowadzonych z teorii kodowania korygującego zbudował struktury, które pozwoliły mu uogólnić problem. Matematycy dobrze znają te struktury, zwane „niepełnymi, zbalansowanymi blokami”. Bazując na ich szczególnych właściwościach (zasadach przecięcia oraz optymalizacji), Jacques Cottereau z powodzeniem stworzył dwie gry w niekonwencjonalnej odstonie. Pierwsza z nich, „Dziwny retriever”, została opublikowana w magazynie „Le Petit Archimede” („Młody Archimedes”) oraz „Pour la Science” („W imię nauki”). Następnie matematyk zaprojektował drugą grę bazującą na rzucie pięcioelementowej siatki, której linie zostały zastąpione kartami, a punkty przecięcia ilustracjami insektów. Nazwał ją „Gra w insekty”. Polegała na odnalezieniu owada, który pojawił się jednocześnie na dwóch kartach. Tak oto narodził się przodek gry „DOBBLE”! Wiosną 2008 Denis Blanchot odnalazł kilka kart z gry o owadach stworzonej lata wcześniej. Pozytywnie zaskoczony mechaniką prototypu postanowił podjąć pracę z Jacques'em Cottereau, aby zmienić obiecujący pomysł w grę z prawdziwego zdarzenia. Zdaniem Denisa Blanchota trzeba było wymyślić nowe ilustracje, ponieważ ich skomplikowanie uniemożliwiało rozgrywkę opierającą się na refleksie i spostrzegawczości. Powinny zostać użyte symbole, które pozwolą na ich szybkie rozpoznanie, dzięki czemu będą zabawniejsze i łatwiejsze do zrozumienia. Płynność rozgrywki jest tutaj koniecznością. Zauważono również, że kart jest za mało (31), a gra zawiera mało różnorodnych symboli (6), grę rozwinęto więc do 57 kart zawierających po 8 znaków, co pozwoliło osiągnąć odpowiednią długość rozgrywki i niepowtarzalność partii (liczba rozkładów jest siedmiocyfrowa). Wciąż została do napisania instrukcja, co dla autorów oznaczało tylko jedno – pozostała przed nimi cała masa roboty. Denis Blanchot był odpowiedzialny za stworzenie wielu prototypów oraz przeprowadzenie próbnych rozgrywek – głównie z dziećmi. Na własne barki wziął ciężar kontaktu z potencjalnymi wydawcami. Zespół Play Factory był zaangażowany w finalny etap prac nad grą, a wczesną jesienią 2009 roku powstało takie „DOBBLE”, jakie znacie dzisiaj.